

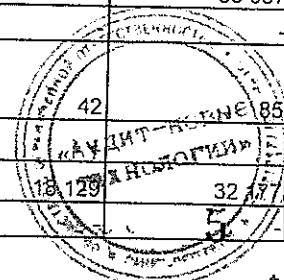
**Бухгалтерский баланс**  
на 31 декабря 2017 г.

Организация АО "Газпром газораспределение Оренбург" Форма по ОКУД  
Идентификационный номер налогоплательщика \_\_\_\_\_ Дата (число, месяц, год) \_\_\_\_\_ по ОКПО  
Вид экономической деятельности транспортирование и распределение газообразного топлива по ОКВЭД  
Организационно-правовая форма/форма собственности акционерное общество/иная смешанная российская собственность по ОКОПФ/ОКФС  
Единица измерения: тыс. руб. \_\_\_\_\_ по ОКЕИ

Местонахождение (адрес) \_\_\_\_\_  
460000, Оренбургская обл, Оренбург г, Краснознаменная ул, д.39

Коды		
0710001		
31	12	2017
05130457		
5610010369/561350001		
35.22		
12267		49
384		

Пояснения	Наименование показателя	Код	На 31 декабря 2017 г.	На 31 декабря 2016 г.	На 31 декабря 2015 г.
	<b>АКТИВ</b>				
	<b>I. ВНЕОБОРОТНЫЕ АКТИВЫ</b>				
п-1 1.1, п-2 6	Нематериальные активы	1110	25	31	37
	Результаты исследований и разработок	1120	-	-	-
	Основные средства в том числе	1130	7 693 905	7 618 420	7 538 382
п-1 2.1	объекты основных средств	11301	7 615 196	7 562 064	7 502 104
	сооружения	113011	6 816 919	6 653 985	6 610 890
	здания	113012	473 146	485 708	464 434
	машины и оборудование	113014	182 252	253 629	239 169
	транспортные средства	113015	116 674	138 726	160 048
п-2 8	прочие	113013	26 205	30 016	27 563
п-1 2.2	незавершенные капитальные вложения	11302	78 709	56 356	36 278
	незавершенные строительные работы незавершенное приобретение (улучшение) основных средств	113021	58 934	55 171	35 609
	предоплата строительных работ и основных средств	113023	281	833	566
	Доходные вложения в материальные ценности	1140	-	-	-
п-1 3.1	Финансовые вложения	1150	92	192	1 498
	в том числе				
	займы	11502	92	192	1 498
п-2 30	Отложенные налоговые активы	1160	178 850	170 435	161 320
п-2 10	Прочие внеоборотные активы	1170	5 060	5 356	9 945
	в том числе				
	платежи за предоставленные права результатов интеллектуальной деятельности	11701	5 060	5 356	9 945
	<b>Итого по разделу I</b>	<b>1100</b>	<b>7 877 932</b>	<b>7 794 434</b>	<b>7 711 182</b>
	<b>II. ОБОРОТНЫЕ АКТИВЫ</b>				
п-1 4.1	Запасы	1210	108 066	117 623	121 299
	в том числе				
	материалы	1211	94 891	99 452	89 037
	расходы в незавершенном производстве издержки обращения по нереализованным товарам и готовой продукции	1212	-	-	-
	готовая продукция	1213	22	-	-
	товары для перепродажи	1214	-	-	-
	прочие	1215	13 153	-	-
		1216	-	-	-



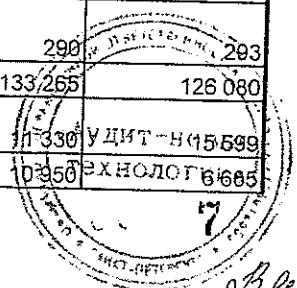
*В. Сидор*

п-2 11	Налог на добавленную стоимость по приобретенным ценностям	1220	1	22	1 043
п-1 5.1	Дебиторская задолженность	1230	672 570	855 796	501 897
	в том числе				
п-2 13	платежи по которой ожидаются более чем через 12 месяцев после отчетной	12301	-	-	200
	займы	123012	-	-	200
п-2 13	платежи по которой ожидаются в течении 12 месяцев после отчетной даты	12302	672 570	855 796	501 697
	покупатели и заказчики	123021	632 466	781 952	412 831
	авансы выданные	123022	11 811	49 600	67 535
	займы	123023	-	200	504
п-2 13	прочие	123024	28 293	24 044	20 827
п-1 3.1	Финансовые вложения (за исключением денежных эквивалентов)	1240	389 127	1 293	2 481
	в том числе займы	12401	389 127	1 293	2 481
	Денежные средства и денежные эквиваленты	1250	5 235	172 956	360 837
	в том числе				
	на расчетных счетах	12501	3 814	172 089	359 145
п-2 14	прочие	12502	1 421	867	1 692
п-2 16	Прочие оборотные активы	1260	23 054	22 460	21 076
	в том числе				
	платежи за предоставленные права результатов интеллектуальной деятельности	12601	2 178	2 080	1 845
	налоги, подлежащие вычету	12602	20 821	20 325	19 231
	недостачи и потери материальных ценностей	12603	55	55	-
	Итого по разделу II	1200	1 198 053	1 170 150	1 008 633
	БАЛАНС	1600	9 075 985	8 964 584	8 719 815

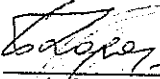


*В. Сидор*


Пояснения	Наименование показателя	Код	На 31 декабря 20 17 г.	На 31 декабря 20 16 г.	На 31 декабря 20 15 г.
	<b>ПАССИВ</b>				
	<b>III. КАПИТАЛ И РЕЗЕРВЫ</b>				
П-2 17	Уставный капитал (складочный капитал, уставный фонд, вклады товарищей)	1310	77	77	77
	Собственные акции, выкупленные у акционеров	1320	( - )	( - )	( - )
	Переоценка внеоборотных активов	1340	5 269 623	5 269 627	5 269 830
	в т.ч. переоценка основных средств	13401	5 269 623	5 269 627	5 269 836
	Добавочный капитал (без переоценки)	1350	-	-	-
	Резервный капитал	1360	1 209	1 209	1 209
	Нераспределенная прибыль (непокрытый убыток)	1370	2 217 850	2 096 969	2 059 758
	в том числе				
	прошлых лет	13701	2 096 979	2 057 217	1 892 828
	в том числе				
	в части специальной надбавки к тарифу на транспортировку газа	137011	1 792 029	1 680 258	1 566 252
	в части платы за технологическое присоединение	137012	121 571	66 103	16 883
	в прочей части	137013	183 379	310 856	309 693
	отчетного периода	13702	120 871	39 752	166 930
	в том числе				
	в части специальной надбавки к тарифу на транспортировку газа	137021	-	111 771	114 006
	в части платы за технологическое присоединение	137022	88 319	55 468	49 220
	в части платы выпадающих доходов от присоединения	137022	6 267	-	-
	в прочей части		26 285	( 127 487 )	3 704
	Итого по разделу III	1300	7 488 759	7 367 882	7 330 880
	<b>IV. ДОЛГОСРОЧНЫЕ ОБЯЗАТЕЛЬСТВА</b>				
	Заемные средства	1410	-	-	-
П-2 30	Отложенные налоговые обязательства	1420	279 907	243 289	202 981
	Оценочные обязательства	1430	-	-	-
	Прочие обязательства	1450	-	-	-
	Итого по разделу IV	1400	279 907	243 289	202 981
	<b>V. КРАТКОСРОЧНЫЕ ОБЯЗАТЕЛЬСТВА</b>				
	Заемные средства	1510	-	-	-
П-1 5.3	Кредиторская задолженность	1520	531 969	602 386	466 634
	в том числе				
	поставщики и подрядчики	15201	70 559	187 536	115 329
	задолженность перед персоналом организации	15202	33 484	24 300	1 045
	задолженность по страховым взносам	15203	33 329	26 521	29 628
	задолженность по налогам и сборам	15204	230 652	208 194	171 995
	задолженность перед акционерами по выплате доходов	15205	236	290	293
	авансы полученные	15206	136 496	133 265	126 080
	задолженность по посредническим договорам	15207	2 808	1 330	1 330
П-2 20	прочие кредиторы	15208	24 405	10 350	6 685



п-2 21	Доходы будущих периодов	1530	608 394	627 849	647 307
п-1 7	Оценочные обязательства	1540	166 956	123 178	72 013
	в том числе				
	на оплату отпусков	15401	64 245	56 580	60 812
	на выплату вознаграждения по итогам работы за год	15402	94 655	53 790	4 301
	прочие	15403	8 056	12 808	6 900
	Прочие обязательства	1550	-	-	-
	Итого по разделу V	1500	1 307 319	1 353 413	1 185 954
	БАЛАНС	1700	9 075 985	8 964 584	8 719 815

Руководитель  Бородин Дмитрий Александрович  
(подпись) (расшифровка подписи)  
" 19 " марта 20 18 г.



Главный бухгалтер  Должникова Елена Ярославовна  
(подпись) (расшифровка подписи)

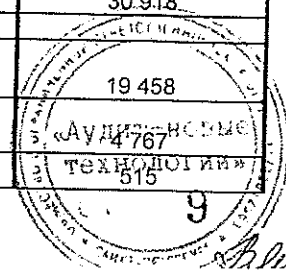


**Отчет о финансовых результатах**  
за период с 1 Января по 31 Декабря 2017 г.


Организация АО "Газпром газораспределение Оренбург" Форма по ОКУД \_\_\_\_\_ Дата (число, месяц, год) \_\_\_\_\_  
 Идентификационный номер налогоплательщика \_\_\_\_\_ по ОКПО \_\_\_\_\_  
 Вид экономической деятельности транспортирование и распределение газообразного топлива по ОКВЭД \_\_\_\_\_  
 Организационно-правовая форма/форма собственности \_\_\_\_\_ по ОКФС \_\_\_\_\_  
 акционерное общество/иная смешанная российская собственность по ОКФС/ОКФЭ \_\_\_\_\_  
 Единица измерения: тыс. руб. по ОКЕИ \_\_\_\_\_

Коды		
0710002		
31	12	2017
05130457		
5610010369/561350001		
35,22		
12267	49	
384		


Пояснения	Наименование показателя	Код	За год	
			20 17 г.	20 16 г.
	<b>Выручка</b>	2110	3 491 015	3 347 350
	за пользование газопроводом и услуги по поставке газа	2111	2 595 735	2 486 390
	в т.ч. в части специальной надбавки к тарифу на транспортировку газа		-	139 687
	строительно-монтажные работы	2112	193 454	196 236
	ТО ВДГО и заявочный ремонт	2113	366 056	358 584
	торговля	2114	59 198	67 268
	технологическое присоединение	2115	133 317	90 227
п-2 22	прочая деятельность	2116	143 255	148 645
п-1 6	<b>Себестоимость продаж</b>	2120	( 2 619 735 )	( 2 617 815 )
	за пользование газопроводом и услуги по поставке газа	2121	( 2 070 236 )	( 2 074 943 )
	строительно-монтажные работы	2122	( 141 730 )	( 142 243 )
	ТО ВДГО и заявочный ремонт	2123	( 280 982 )	( 269 507 )
	торговля	2124	( 10 562 )	( 18 428 )
	технологическое присоединение	2125	( 22 918 )	( 20 892 )
п-2 24	прочая деятельность	2126	( 93 307 )	( 91 802 )
	<b>Валовая прибыль (убыток)</b>	2100	871 280	729 535
п-1 6, п-2 25	<b>Коммерческие расходы</b>	2210	( 34 279 )	( 24 288 )
п-1 6, п-2 27	<b>Управленческие расходы</b>	2220	( 619 376 )	( 590 034 )
	расходы на оплату труда	2221	( 367 027 )	( 344 585 )
	страховые взносы	2222	( 106 133 )	( 99 131 )
	амортизация	2223	( 53 623 )	( 51 719 )
	материальные расходы	2224	( 35 859 )	( 36 191 )
п-2 26	прочие	2225	( 56 734 )	( 58 408 )
	<b>Прибыль (убыток) от продаж</b>	2200	217 625	115 213
	в т.ч. в части специальной надбавки к тарифу на транспортировку газа		-	139 687
	в т.ч. в части платы за технологическое присоединение		110 399	69 335
	<b>Доходы от участия в других организациях</b>	2310	-	-
	Проценты к получению	2320	34 908	37 241
	Прочие доходы	2340	31 475	30 918
	в том числе			
	доходы, связанные с безвозмездным получением имущества	2341	19 455	19 458
	доходы от выбытия внеоборотных и иных активов	2342	6 102	4 767
	<b>прибыль прошлых лет</b>	2343	584	515

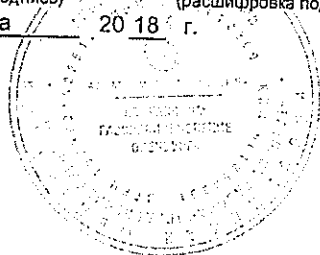



Пояснения	Наименование показателя	Код	За год	
			20 17 г.	20 16 г.
	чрезвычайные доходы	2344	533	1 088
	резерв по сомнительным долгам	2345	261	504
	возмещение убытков к получению	2346	2 176	1 119
п-2 28	прочие	2348	2 364	3 467
	Прочие расходы	2350	( 74 785 )	( 75 387 )
	в том числе			
	выплаты социального характера	2351	( 40 481 )	( 42 790 )
	услуги кредитных организаций	2352	( 6 572 )	( 6 316 )
	расходы от выбытия внеоборотных и иных активов	2353	( 849 )	( 1 359 )
	благотворительная и финансовая помощь	2354	( 776 )	( 879 )
	невозмещаемые налоги	2355	( 414 )	( 452 )
	резерв по сомнительным долгам	2356	( 4 283 )	( 553 )
	убытки прошлых лет	2357	( 151 )	( 2 778 )
	страховые взносы	2358	( 8 114 )	( 9 129 )
	расходы, связанные с рассмотрением дел в судах, госпошлина	2359	( 762 )	( 627 )
	социально- культурные и оздоровительные мероприятия	2360	( 3 777 )	( 4 488 )
	чрезвычайные расходы	2361	( 1 190 )	( 1 235 )
п-2 29	прочие	2362	( 7 416 )	( 4 781 )
	Прибыль (убыток) до налогообложения	2300	209 223	107 985
	в т.ч. в части специальной надбавки к тарифу на транспортировку газа		-	139 687
	в т.ч. в части платы за технологическое присоединение		110 399	69 335
п-2 30	Текущий налог на прибыль	2410	( 60 137 )	( 37 175 )
п-2 30	в т.ч. постоянные налоговые обязательства (активы)	2421	46 495	46 770
п-2 30	Изменение отложенных налоговых обязательств	2430	( 36 618 )	( 40 307 )
п-2 30	Изменение отложенных налоговых активов	2450	8 415	9 115
	Прочее	2460	( 12 )	134
	Чистая прибыль (убыток)	2400	120 871	39 752
	в том числе			
	чистая прибыль в части специальной надбавки для финансирования программы газификации и не подлежащая распределению в соответствии с Постановлением Правительства от 03.05.2001г № 335	2401	-	111 771
	чистая прибыль в части выпадающих доходов от присоединения от газоиспользующего оборудования в соответствии с Постановлением Правительства от 29.12.2000г г № 1021	2402	6 267	-
	чистая прибыль в части платы за технологическое присоединение для финансирования программы газификации и не подлежащая распределению в соответствии с Постановлением Правительства от 30.12.2013г № 1314	2403	88 319	55 468
	чистая прибыль (убыток) к распределению (к погашению)	2404	26 285	127 487




Пояснения	Наименование показателя	Код	За	год	За	год
			20	17	г.	20
	Результат от переоценки внеоборотных активов, не включаемый в чистую прибыль (убыток) периода	2510	-		-	
	Результат от прочих операций, не включаемый в чистую прибыль (убыток) периода	2520	-		-	
	Совокупный финансовый результат периода	2500	120 871		39 752	
п-2 34	Справочно					
	Базовая прибыль (убыток) на акцию	2900	0		( 2 )	
	Разводненная прибыль (убыток) на акцию	2910	-		-	

Руководитель  Бородин Дмитрий Александрович  
(подпись) (расшифровка подписи)  
" 19 " марта 20 18 г.



Главный бухгалтер  Должникова Елена Ярославовна  
(подпись) (расшифровка подписи)



**Отчет об изменениях капитала**  
за Январь - Декабрь 2017г.

Коды	
0710003	
31	12 2017
05130457	
5610010369	
35.22	
12267	49
384	

Форма по ОКУД  
Дата (число, месяц, год)  
по ОКПО  
ИНН  
по  
ОКВЭД  
по ОКОПФ / ОКФС  
по ОКЕИ

Организация АО "Газпром газораспределение Оренбург"

Идентификационный номер налогоплательщика


Вид экономической деятельности Распределение газообразного топлива  
Организационно-правовая форма / форма собственности  
Иная смешанная

Акционерные общества / российская собственность

Единица измерения: в тыс. руб.

**1. Движение капитала**

Наименование показателя	Код	Уставный капитал	Собственные акции, выкупленные у акционеров	Добавочный капитал	Резервный капитал	Нераспределенная прибыль (непокрытый убыток)	Итого
Величина капитала на 31 декабря 2015 г.	3100	77	-	5 269 836	1 209	2 059 758	7 330 880
Увеличение капитала - всего:	3210	-	-	-	-	39 780	39 780
в том числе:							
чистая прибыль	3211	X	X	X	X	39 752	39 752
переоценка имущества	3212	X	X	-	X	-	-
доходы, относящиеся непосредственно на увеличение капитала	3213	X	X	-	X	28	28
дополнительный выпуск акций	3214	-	-	-	X	X	-
акций	3215	-	-	-	X	-	X
реорганизация юридического лица	3216	-	-	-	-	-	-






Наименование показателя	Код	Уставный капитал	Собственные акции, выкупленные у акционеров	Добавочный капитал	Резервный капитал	Нераспределенная прибыль (непокрытый убыток)	Итого
Уменьшение капитала - всего:	3220	-	-	-	-	(2778)	(2778)
в том числе:							
убыток							
переоценка имущества	3221	X	X	X	X	-	-
расходы, относящиеся непосредственно на уменьшение капитала	3222	X	X	-	X	-	-
уменьшение номинальной стоимости	3223	X	X	-	X	-	-
уменьшение количества акций	3224	-	-	-	X	-	-
реорганизация юридического лица	3225	-	-	-	X	-	-
дивиденды	3226	-	-	-	-	-	-
3227	X	-	X	-	-	-	-
Изменение добавочного капитала	3230	X	X	(209)	X	(2778)	(2778)
Изменение резервного капитала	3240	X	X	X	-	209	X
Величина капитала на 31 декабря 2016 г.	3200	77	-	5 269 627	1 209	2 096 969	7 367 882
За 2017 г.							
Увеличение капитала - всего:	3310	-	-	-	-	120 877	120 877
в том числе:							
чистая прибыль							
3311	X	-	X	-	-	-	-
переоценка имущества	3312	X	X	X	X	120 871	120 871
Доходы, относящиеся непосредственно на увеличение капитала	3313	X	X	-	X	6	6
Дополнительный выпуск акций	3314	-	-	-	X	X	X
3315	-	-	-	-	X	-	-
реорганизация юридического лица	3316	-	-	-	-	-	X
Уменьшение капитала - всего:	3320	-	-	-	-	-	-
в том числе:							
убыток							
3321	X	-	X	-	X	-	-
переоценка имущества	3322	X	X	-	X	-	-
расходы, относящиеся непосредственно на уменьшение капитала	3323	X	X	-	X	-	-
уменьшение номинальной стоимости	3324	-	-	-	X	-	-
уменьшение количества акций	3325	-	-	-	X	-	-
реорганизация юридического лица	3326	-	-	-	-	-	-
дивиденды	3327	X	X	-	X	-	-
Изменение добавочного капитала	3330	X	X	(4)	X	4	X
Изменение резервного капитала	3340	X	X	X	-	-	X
Величина капитала на 31 декабря 2017 г.	3300	77	-	5 269 623	1 209	2 217 850	7 488 759




2. Корректировки в связи с изменением учетной политики и исправлением ошибок

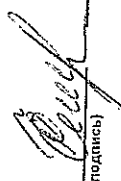
Наименование показателя	Код	Изменения капитала за 2016 г.			На 31 декабря 2016 г.
		На 31 декабря 2015 г.	за счет чистой прибыли (убытка)	за счет иных факторов	
<b>Капитал - всего</b>					
До корректировок	3400	7 330 880	39 752	(2750)	7 367 882
корректировка в связи с: изменением учетной политики	3410	-	-	-	-
исправлением ошибок	3420	-	-	-	-
После корректировок	3500	7 330 880	39 752	(2750)	7 367 882
в том числе:					
нераспределенная прибыль (непокрытый убыток):					
До корректировок	3401	2 059 758	39 752	(2541)	2 096 969
корректировка в связи с: изменением учетной политики	3411	-	-	-	-
исправлением ошибок	3421	-	-	-	-
После корректировок	3501	2 059 758	39 752	(2541)	2 096 969
Добавочный капитал					
До корректировок	3402	5 269 836	-	(209)	5 269 627
корректировка в связи с: изменением учетной политики	3412	-	-	-	-
исправлением ошибок	3422	-	-	-	-
После корректировок	3502	5 269 836	-	(209)	5 269 627
уставный капитал					
До корректировок	3403	77	-	-	77
корректировка в связи с: изменением учетной политики	3413	-	-	-	-
исправлением ошибок	3423	-	-	-	-
После корректировок	3503	77	-	-	77
резервный капитал					
До корректировок	3403	1 209	-	-	1 209
корректировка в связи с: изменением учетной политики	3413	-	-	-	-
исправлением ошибок	3423	-	-	-	-
После корректировок	3503	1 209	-	-	1 209



3. Чистые активы

Наименование показателя	Код	На 31 декабря 2017 г.	На 31 декабря 2016 г.	На 31 декабря 2015 г.
Чистые активы	3600	8 097 153	7 995 731	7 978 187

  
 Руководитель  
**Бородин Дмитрий Александрович**  
 (подпись) (расшифровка подписи)

Главный бухгалтер  
  
**Должникова Елена Ярославовна**  
 (подпись) (расшифровка подписи)

19 марта 2018 г.




**Отчет о движении денежных средств  
за Январь - Декабрь 2017г.**

Организация Акционерное общество "Газпром газораспределение Оренбург"  
 Идентификационный номер налогоплательщика \_\_\_\_\_  
 Вид экономической деятельности Распределение газообразного топлива  
 Организационно-правовая форма / форма собственности Иная смешанная российская / собственность  
 Акционерные общества \_\_\_\_\_  
 Единица измерения: в тыс. рублей

Форма по ОКУД \_\_\_\_\_  
 Дата (число, месяц, год) \_\_\_\_\_  
 по ОКПО \_\_\_\_\_  
 ИНН \_\_\_\_\_  
 по ОКВЭД \_\_\_\_\_  
 по ОКОПФ / ОКФС \_\_\_\_\_  
 по ОКЕИ \_\_\_\_\_

Коды		
0710004		
31	12	2017
05130457		
5610010369		
35.22		
12257	49	
384		

Наименование показателя	Код	За Январь - Декабрь 2017г.	За Январь - Декабрь 2016г.
<b>Денежные потоки от текущих операций</b>			
Поступления - всего	4110	3 707 423	3 099 594
в том числе:			
от продажи продукции, товаров, работ и услуг	4111	3 533 853	2 970 822
в том числе по прочим связанным сторонам	41111	2 345 462	1 480 622
арендных платежей, лицензионных платежей, роялти, комиссионных и иных аналогичных платежей	4112	9 409	4 895
от перепродажи финансовых вложений	4113	-	-
авансы, полученные от покупателей, заказчиков	4114	80 386	74 367
от продажи иного имущества	4115	659	753
косвенные налоги по текущей деятельности	4116	24 589	-
проценты к получению	4117	33 847	37 121
и-2 15 прочие поступления	4119	24 680	11 636
Платежи - всего	4120	(3 452 693)	(2 758 885)
в том числе:			
поставщикам (подрядчикам) за сырье, материалы, работы, услуги	4121	(900 333)	(752 810)
в том числе по основному Обществу	41211	(193 947)	(189 468)
в том числе по прочим связанным сторонам	41212	(282 388)	(151 811)
в связи с оплатой труда работников	4122	(1 893 592)	(1 747 881)
процентов по долговым обязательствам	4123	-	-
налога на прибыль организаций	4124	(58 766)	(20 873)
на расчеты по налогам и сборам (кроме налога на прибыль и НДС)	4126	(167 846)	(163 867)
предоставленный займ	4127	(389 027)	-
на выдачу авансов	4128	(1 617)	(1 021)
косвенные налоги по текущей деятельности	4129	-	(31 035)
и-2 15 прочие платежи	4132	(41 512)	(41 398)
Сальдо денежных потоков от текущих операций	4100	254 730	340 709
<b>Денежные потоки от инвестиционных операций</b>			
Поступления - всего	4210	5 302	3 271
в том числе:			
от продажи внеоборотных активов (кроме финансовых вложений)	4211	5 267	3 220
от продажи акций (долей участия) в других организациях	4212	-	-
от возврата предоставленных займов, от продажи долговых ценных бумаг (прав требования денежных средств к другим лицам)	4213	35	51
дивидендов, процентов по долговым финансовым вложениям и аналогичных поступлений от долевого участия в других организациях	4214	-	-
прочие поступления	4219	-	-
Платежи - всего	4220	(418 456)	(418 123)
в том числе:			
в связи с приобретением внеоборотных активов	42211	(297 471)	(97 820)
в связи с созданием, модернизацией, реконструкцией и подготовкой к использованию внеоборотных активов	42212	(120 985)	(320 303)
в связи с приобретением акций (долей участия) в других организациях	4222	-	-
в связи с приобретением долговых ценных бумаг (прав требования денежных средств к другим лицам), предоставление займов другим лицам	4223	-	-
процентов по долговым обязательствам, включаемым в стоимость инвестиционного актива	4224	-	-
направлено на расчеты по кап. строительству	4225	-	-
прочие платежи	4229	-	-
Сальдо денежных потоков от инвестиционных операций	4200	(413 154)	(414 852)



Наименование показателя	Код	За Январь - Декабрь 2017г.	За Январь - Декабрь 2016г.
<b>Денежные потоки от финансовых операций</b>			
Поступления - всего	4310	-	-
в том числе:			
получение кредитов и займов	4311	-	-
денежных вкладов собственников (участников)	4312	-	-
от выпуска акций, увеличения долей участия	4313	-	-
от выпуска облигаций, векселей и других долговых ценных бумаг и др.	4314	-	-
прочие поступления	4319	-	-
Платежи - всего	4320	(9 297)	(113 738)
в том числе:			
собственникам (участникам) в связи с выкупом у них акций (долей участия) организации или их выходом из состава участников	4321	-	-
на выплату дивидендов и иных платежей по распределению прибыли в пользу собственников (участников)	4322	(48)	(2 753)
в связи с погашением (выкупом) векселей и других долговых ценных бумаг, возврат кредитов и займов	4323	-	-
погашение обязательств по финансовой аренде	4324	(9 249)	(110 985)
в том числе по прочим связанным сторонам	43241	(9 249)	(110 985)
прочие платежи	4329	-	-
Сальдо денежных потоков от финансовых операций	4300	(9 297)	(113 738)
Сальдо денежных потоков за отчетный период	4400	(167 721)	(187 881)
Остаток денежных средств и денежных эквивалентов на начало отчетного периода	4450	172 956	360 837
Остаток денежных средств и денежных эквивалентов на конец отчетного периода	4500	5 235	172 956
Величина влияния изменений курса иностранной валюты по отношению к рублю	4490	-	-

Руководитель

  
 (подпись)  
**Бородин Дмитрий  
 Александрович**  
 (расшифровка подписи)

Главный бухгалтер

  
 (подпись)  
**Должникова Елена  
 Ярославовна**  
 (расшифровка подписи)

19 марта 2018 г.



Пояснения к бухгалтерскому балансу  
и отчету о финансовых результатах  
АО "Газпром газораспределение Оренбург" за 2017 год (тыс. руб.)

1. Нематериальные активы и расходы на научно-исследовательские,  
опытно-конструкторские и технологические работы (НИОКР)  
1.1. Наличие и движение нематериальных активов

Наименование показателя	Код	Период	Изменения за период									
			На начало года		поступило	выбыло		убыток от обесценения	переоценка		На конец периода	
			первоначальная стоимость <sup>3</sup>	накопленная амортизация и убытки от обесценения		первоначальная стоимость <sup>3</sup>	накопленная амортизация и убытки от обесценения		первоначальная стоимость <sup>3</sup>	накопленная амортизация	первоначальная стоимость <sup>3</sup>	накопленная амортизация и убытки от обесценения
Нематериальные активы - всего в том числе:	5100	за 20 17 г. <sup>1</sup>	73	( 42 )	-	( - )	-	( 6 )	-	-	73	( 48 )
	5110	за 20 16 г. <sup>2</sup>	73	( 36 )	-	( - )	-	( 6 )	-	-	73	( 42 )
	5101	за 20 17 г. <sup>1</sup>	73	( 42 )	-	( - )	-	( 6 )	-	-	73	( 48 )
	5111	за 20 16 г. <sup>2</sup>	73	( 36 )	-	( - )	-	( 6 )	-	-	73	( 42 )

1.2. Первоначальная стоимость нематериальных активов, созданных самой организацией

Наименование показателя	Код	На 31 декабря		На 31 декабря	
		20 17 г.	20 17 г.	20 16 г.	20 15 г.
Всего	5120	-	-	-	-




*В. Сидор*

1.3. Нематериальные активы с полностью погашенной стоимостью

Наименование показателя	Код	На 31 декабря 20 17 г.	На 31 декабря 20 16 г.	На 31 декабря 20 15 г.
Всего	5130	-	-	-

1.4. Наличие и движение результатов НИОКР

Наименование показателя	Код	Период	На начало года		поступило	Изменения за период			На конец периода			
			первоначальная стоимость	часть стоимости, списанной на расходы		выбыло	первоначальная стоимость	часть стоимости, списанной на расходы	часть стоимости, списанной на расходы за период	первоначальная стоимость	часть стоимости, списанной на расходы	
												за 20 г. <sup>1</sup>
НИОКР - всего	5140	за 20 г. <sup>1</sup>	-	( - )	-	( - )	( - )	( - )	( - )	( - )	( - )	( - )
	5150	за 20 г. <sup>2</sup>	-	( - )	-	( - )	( - )	( - )	( - )	( - )	( - )	( - )



*В.И.Иванов*

1.5. Незаконченные и неоформленные НИОКР и незаконченные операции по приобретению нематериальных активов

Наименование показателя	Код	Период	На начало года	Изменения за период			На конец периода
				затраты за период	списано затрат как не давших положительного результата	принято к учету в качестве нематериальных активов или НИОКР	
Затраты по незаконченным исследованиям и разработкам - всего	5160	за 20 ____ г. <sup>1</sup>	-	( - )	( - )	-	
	5170	за 20 ____ г. <sup>2</sup>	-	( - )	( - )	-	
незаконченные операции по приобретению нематериальных активов - всего	5180	за 20 ____ г. <sup>1</sup>	-	( - )	( - )	-	
	5190	за 20 ____ г. <sup>2</sup>	-	( - )	( - )	-	






2. Основные средства

2.1. Наличие и движение основных средств

Наименование показателя	Код	Период	На начало года				Изменения за период						На конец периода	
			первоначальная стоимость	накопленная амортизация	поступило	выбыло объектов		начислено амортизации	пересчетка		первоначальная стоимость	накопленная амортизация	первоначальная стоимость	накопленная амортизация
						первоначальная стоимость	накопленная амортизация		первоначальная стоимость	накопленная амортизация				
Основные средства (без учета доходных вложений в материальные ценности) - всего	5200	за 20 17 г.	15 495 919	( 7 933 855 )	539 320	( 26 149 )	26 140	( 486 179 )	-	-	16 009 090	( 8 393 894 )		
	5210	за 20 16 г.	15 000 066	( 7 497 962 )	550 557	( 34 704 )	34 465	( 470 358 )	-	-	15 495 919	( 7 933 855 )		
в том числе:	5201	за 20 17 г.	13 581 637	( 6 927 652 )	488 517	( 515 )	513	( 335 581 )	-	-	14 079 639	( 7 262 720 )		
	5211	за 20 16 г.	13 220 804	( 6 639 914 )	361 316	( 483 )	477	( 318 215 )	-	-	13 581 637	( 6 927 652 )		
здания	5202	за 20 17 г.	613 862	( 128 154 )	871	( 0 )	0	( 13 433 )	-	-	614 733	( 141 587 )		
	5212	за 20 16 г.	579 133	( 114 699 )	34 772	( 43 )	20	( 13 475 )	-	-	613 862	( 128 154 )		
машин и оборудование	5203	за 20 17 г.	862 123	( 608 494 )	21 866	( 13 085 )	13 085	( 93 243 )	-	-	870 904	( 688 652 )		
	5213	за 20 16 г.	781 926	( 542 757 )	105 378	( 25 181 )	24 974	( 90 711 )	-	-	862 123	( 608 494 )		
транспортные средства	5204	за 20 17 г.	362 190	( 223 464 )	17 878	( 12 201 )	12 201	( 39 930 )	-	-	367 867	( 251 193 )		
	5214	за 20 16 г.	347 308	( 187 260 )	22 728	( 7 846 )	7 846	( 44 050 )	-	-	362 190	( 223 464 )		
земельные участки и объекты землепользования	5205	за 20 17 г.	9 692	( - )	-	( - )	-	( - )	-	-	9 692	( - )		
	5215	за 20 16 г.	9 692	( - )	-	( - )	-	( - )	-	-	9 692	( - )		
прочие	5206	за 20 16 г.	66 415	( 46 091 )	188	( 348 )	341	( 3 992 )	-	-	66 255	( 49 742 )		
	5216	за 20 15 г.	61 203	( 43 332 )	6 363	( 1 151 )	1 148	( 3 907 )	-	-	66 415	( 46 091 )		
Учтено в составе доходных вложений в материальные ценности - всего	5220	за 20 17 г.	-	( - )	-	( - )	-	( - )	-	-	-	( - )		
	5230	за 20 16 г.	-	( - )	-	( - )	-	( - )	-	-	-	( - )		



2.2. Незавершенные капитальные вложения

Наименование показателя	Код	Период	На начало года	Изменения за период			На конец периода
				затраты за период	списано	принято к учету в качестве основных средств или увеличена стоимость	
Незавершенное строительство и незаконченные операции по приобретению, модернизации и т.п. основных средств - всего	5240	за 20 17 г.	56 356	562 858	( 1 185 )	( 539 320 )	78 709
	5250	за 20 16 г.	36 278	550 739	( 104 )	( 530 557 )	56 356
В том числе:	5241	за 20 17 г.	-	-	( - )	( - )	-
приобретение земельных участков	5251	за 20 16 г.	-	-	( - )	( - )	-
строительство объектов основных средств	5242	за 20 17 г. <sup>1</sup>	43 939	131 984	( - )	( 129 550 )	46 373
	5252	за 20 16 г. <sup>2</sup>	21 190	234 412	( 1 )	( 211 662 )	43 939
реконструкция, модернизация объектов основных средств	5243	за 20 17 г. <sup>1</sup>	11 232	69 599	( - )	( 68 270 )	12 561
	5253	за 20 16 г. <sup>2</sup>	14 419	229 068	( - )	( 232 255 )	11 232
приобретение основных средств	5244	за 20 17 г. <sup>1</sup>	-	341 500	( - )	( 341 500 )	-
	5254	за 20 16 г. <sup>2</sup>	-	86 640	( - )	( 86 640 )	-
предоплата строительных работ и основных средств	5244	за 20 17 г. <sup>1</sup>	352	19 494	( 352 )	( - )	19 494
	5254	за 20 16 г. <sup>2</sup>	103	352	( 103 )	( - )	352
оборудование к установке	5245	за 20 17 г. <sup>1</sup>	833	281	( 833 )	( - )	281
	5255	за 20 16 г. <sup>2</sup>	566	267	( - )	( - )	833
постановка на учет бесхозяйных газопроводов по решению суда	5246	за 20 17 г. <sup>1</sup>	-	-	( - )	( - )	-
	5256	за 20 16 г. <sup>2</sup>	-	-	( - )	( - )	-



*Александр*


2.3. Изменение стоимости основных средств в результате достройки, дооборудования, реконструкции и частичной ликвидации

Наименование показателя	Код	За 20 17 г.	За 20 16 г.
Увеличение стоимости объектов основных средств в результате достройки, дооборудования, реконструкции - всего	5260	68 270	232 255
в том числе:			
сооружения	5261	67 092	203 116
здания	5262	618	22 284
машины и оборудование	5263	560	6 855
прочие	5264	-	-
Уменьшение стоимости объектов основных средств в результате частичной ликвидации - всего:	5270	-	-



2.4. Иное использование основных средств

Наименование показателя	Код	На 31 декабря 20 17 г. <sup>4</sup>	На 31 декабря 20 16 г. <sup>2</sup>	На 31 декабря 20 15 г. <sup>5</sup>
Переданные в аренду основные средства, числящиеся на балансе	5280	3 227	3 373	2 939
Переданные в аренду основные средства, числящиеся за балансом	5281	-	-	-
Полученные в аренду основные средства, числящиеся на балансе	5282	-	-	-
Полученные в аренду основные средства, числящиеся за балансом	5283	3 885 827	4 628 884	4 502 368
Объекты недвижимости, принятые в эксплуатацию и фактически используемые, находящиеся в процессе государственной регистрации	5284	28 251	68 822	48 170
Основные средства, переведенные на консервацию	5285	-	-	8
Иное использование основных средств (залог и др.)	5286	-	-	-



*В.И.Иванов*

3. Финансовые вложения

3.1. Наличие и движение финансовых вложений

Код	Период	На начало года		Изменения за период					На конец периода		
		первоначальная стоимость	накопленная корректировка <sup>7</sup>	поступило	выбыло (погашено)		начисление процентов (включая доведение первоначальной стоимости до номинальной)	текущей рыночной стоимости (убытков от обесценения)	перевод из долго-срочную задолженность	первоначальная стоимость	накопленная корректировка <sup>7</sup>
					первоначальная стоимость	накопленная корректировка <sup>7</sup>					
Долгосрочные - всего	за 20 17 г. <sup>1</sup>	192	( - )	-	( - )	-	( - )	( 100 )	92	( - )	
	за 20 16 г. <sup>2</sup>	1 498	( - )	-	( 13 )	-	( - )	( 1 293 )	192	( - )	
5302	за 20 17 г. <sup>1</sup>	-	( - )	-	( - )	-	( - )	( - )	-	( - )	
5312 вклад у уставные капиталы прочих организаций	за 20 16 г. <sup>1</sup>	-	( - )	-	( - )	-	( - )	( - )	-	( - )	
	за 20 17 г. <sup>1</sup>	192	( - )	-	( - )	-	( - )	( 100 )	92	( - )	
5313 займы	за 20 16 г. <sup>1</sup>	1 498	( - )	-	( 13 )	-	( - )	( 1 293 )	192	( - )	
	за 20 17 г. <sup>1</sup>	1 293	( - )	389 027	( 1 293 )	-	( - )	100	389 127	( - )	
5315 Краткосрочные - всего	за 20 16 г. <sup>2</sup>	2 481	( - )	-	( 2 481 )	-	( - )	1 293	1 293	( - )	
	за 20 17 г. <sup>1</sup>	1 293	( - )	389 027	( 1 293 )	-	( - )	100	389 127	( - )	
5316 займы	за 20 16 г. <sup>2</sup>	2 481	( - )	-	( 2 481 )	-	( - )	1 293	1 293	( - )	
	за 20 17 г. <sup>1</sup>	1 485	( - )	389 027	( 1 293 )	-	( - )	-	389 219	( - )	
5310 Итого	за 20 16 13	3 979	( - )	-	( 2 494 )	-	( - )	( - )	1 485	( - )	



В. В. В.

3.2. Иное использование финансовых вложений

Наименование показателя	Код	На 31 декабря 20 17 г.	На 31 декабря 20 16 г.	На 31 декабря 20 15 г.
Финансовые вложения, находящиеся в залоге, - всего	5320	-	-	-
Финансовые вложения, переданные третьим лицам (кроме продажи), - всего	5325	-	-	-
Иное использование финансовых вложений	5329	-	-	-




*В. Блюз*

4. Запасы

4.1. Наличие и движение запасов

Наименование показателя	Код	Период	На начало года		Изменения за период					На конец периода	
			себестоимость	величина резерва под снижение стоимости	поступления и затраты	выбыло		убытков от снижения стоимости	оборот запасов между их группами (видами)	себестоимость	величина резерва под снижение стоимости
						себестоимость	резерв под снижение стоимости				
Запасы - всего	5400	за 20 17 г.	117 870	( 247 )	487 655	( 497 192 )	247	( 267 )	X	108 333	( 267 )
	5420	за 20 16 г.	121 514	( 215 )	501 944	( 505 588 )	215	( 247 )	X	117 870	( 247 )
	5401	за 20 17 г.	99 636	( 184 )	438 956	( 449 653 )	184	( 185 )	6 137	95 076	( 185 )
	5421	за 20 16 г.	89 222	( 185 )	460 226	( 450 294 )	185	( 184 )	482	99 636	( 184 )
	5402	за 20 17 г.	42	( - )	34 568	( 34 588 )	-	-	-	22	( - )
издержки обращения по нерезализованным товарам и готовой продукции	5422	за 20 16 г.	85	( - )	35 076	( 35 119 )	-	-	-	42	( - )
	5403	за 20 17 г.	18 192	( 63 )	14 131	( 12 951 )	63	( 82 )	( 6 137 )	13 235	( 82 )
товары для перепродажи	5423	за 20 16 г.	32 207	( 30 )	6 642	( 20 175 )	30	( 63 )	( 482 )	18 192	( 63 )



4.2. Запасы в залоге

Наименование показателя	Код	На 31 декабря 20 17 г.	На 31 декабря 20 16 г.	На 31 декабря 20 15 г.
Запасы, не оплаченные на отчетную дату, - всего	5440	-	-	-
Запасы, находящиеся в залоге по договору, - всего	5445	-	-	-




*Владимир*



5. Дебиторская и кредиторская задолженность

5.1. Наличие и движение дебиторской задолженности

Наименование показателя	Код	Период	На начало года		Изменения за период										На конец периода			
			учтенная по условиям договора	величина резерва по сомнительным долгам	поступление		выбыло				перевод из долго- в кратко-срочную задолжен- ность	создание (изменение) резерва	учтенная по условиям договора	величина резерва по сомни- тельным долгам				
					в результате хозяйственных операций (сумма долга по сделке операции) <sup>в</sup>	причитающиеся проценты, штрафы и иные начисления <sup>в</sup>	погашение	списание на финансовый результат <sup>в</sup>	восста- новление резерва/сли- сание за счет резерва									
Долгосрочная дебиторская задолженность - всего	5501	за 20 17 г.	-	( - )	-	-	( - )	( - )	( - )	( - )	( - )	( - )	( - )	( - )	( - )	( - )	( - )	( - )
	5521	за 20 16 г.	200	( - )	-	-	( - )	( - )	( - )	( - )	( - )	( - )	( - )	( - )	( - )	( - )	( - )	( - )
	5502	за 20 17 г.	-	( - )	-	-	( - )	( - )	( - )	( - )	( - )	( - )	( - )	( - )	( - )	( - )	( - )	( - )
	5522	за 20 16 г.	200	( - )	-	-	( - )	( - )	( - )	( - )	( - )	( - )	( - )	( - )	( - )	( - )	( - )	( - )
Краткосрочная дебиторская задолженность - всего	5510	за 20 17 г. <sup>1</sup>	858 613	( 2 817 )	672 560	-	( 851 808 )	( 31 )	336	-	( 4 283 )	( - )	679 334	( 6 764 )				
	5530	за 20 16 г. <sup>2</sup>	504 469	( 2 772 )	855 950	-	( 502 002 )	( 4 )	508	200	( 553 )	( - )	858 613	( 2 817 )				
в том числе:	5511	за 20 17 г. <sup>1</sup>	784 769	( 2 817 )	633 839	-	( 779 351 )	( 27 )	336	-	( 4 283 )	( - )	639 230	( 6 764 )				
	5531	за 20 16 г. <sup>2</sup>	415 603	( 2 772 )	782 530	-	( 413 362 )	( 2 )	508	-	( 553 )	( - )	784 769	( 2 817 )				
покупатели и заказчики	5512	за 20 17 г. <sup>1</sup>	49 600	( - )	11 759	-	( 49 548 )	( - )	-	-	( - )	( - )	11 811	( - )				
	5532	за 20 16 г. <sup>2</sup>	67 535	( - )	49 549	-	( 67 484 )	( - )	-	-	( - )	( - )	49 600	( - )				
авансы выданные	5513	за 20 17 г. <sup>1</sup>	200	( - )	-	-	( 200 )	( - )	-	-	( - )	( - )	-	( - )				
	5533	за 20 16 г. <sup>2</sup>	504	( - )	-	-	( 504 )	( - )	-	-	( - )	( - )	-	( - )				
займы	5514	за 20 17 г. <sup>1</sup>	24 044	( - )	26 962	-	( 22 709 )	( 4 )	-	200	( - )	( - )	200	( - )				
	5534	за 20 16 г. <sup>2</sup>	20 827	( - )	23 871	-	( 20 652 )	( 2 )	-	-	( - )	( - )	28 293	( - )				
прочее	5500	за 20 17 г. <sup>1</sup>	858 613	( 2 817 )	672 560	-	( 851 808 )	( 31 )	336	x	( 4 283 )	( - )	679 334	( 6 764 )				
	5520	за 20 16 г. <sup>2</sup>	504 669	( 2 772 )	855 950	-	( 502 002 )	( 4 )	508	x	( 553 )	( - )	858 613	( 2 817 )				



5.2. Просроченная дебиторская задолженность

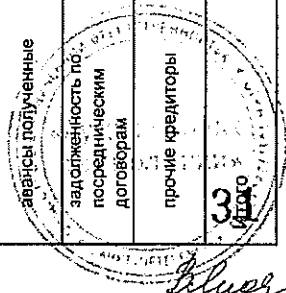
Наименование показателя	Код	На 31 декабря 20 17 г. <sup>4</sup>		На 31 декабря 20 16 г. <sup>2</sup>		На 31 декабря 20 15 г. <sup>5</sup>	
		учтенная по условиям договора	балансовая стоимость	учтенная по условиям договора	балансовая стоимость	учтенная по условиям договора	балансовая стоимость
Всего	5540	9 858	3 094	3 958	1 141	4 154	1 382
в том числе: покупатели и заказчики и т.д.	5541	9 858	3 094	3 958	1 141	4 154	1 382
		-	-	-	-	-	-



*В. Лещ*


5.3. Наличие и движение кредиторской задолженности

Наименование показателя	Код	Период	Остаток на начало года	Изменения за период					Остаток на конец периода
				поступление		выбыло			
				в результате хозяйственных операций (сумма долга по сделке, операции) <sup>9</sup>	причитающиеся проценты, штрафы и иные начисления <sup>9</sup>	погашение	списание на финансовый результат <sup>9</sup>	перевод из долго- в краткосрочную задолженность	
Долгосрочная кредиторская задолженность - всего	5551	за 20 17 г. <sup>1</sup>	-	-	-	( - )	( - )	( - )	-
	5571	за 20 16 г. <sup>2</sup>	-	-	-	( - )	( - )	( - )	-
Краткосрочная кредиторская задолженность - всего	5560	за 20 17 г. <sup>1</sup>	602 386	494 622	-	( 564 913 )	( 126 )	( - )	-
	5580	за 20 16 г. <sup>2</sup>	466 634	565 881	-	( 430 022 )	( 107 )	( - )	-
в том числе: поставщики и подрядчики	5561	за 20 17 г. <sup>1</sup>	187 536	70 338	-	( 187 315 )	( - )	( - )	-
	5581	за 20 16 г. <sup>2</sup>	115 329	187 535	-	( 115 324 )	( 4 )	( - )	-
задолженность перед персоналом организации	5562	за 20 17 г. <sup>1</sup>	24 300	33 484	-	( 24 300 )	( - )	( - )	-
	5582	за 20 16 г. <sup>2</sup>	1 045	24 300	-	( 1 045 )	( - )	( - )	-
задолженность по страховым взносам	5563	за 20 17 г. <sup>1</sup>	26 521	33 329	-	( 26 521 )	( - )	( - )	-
	5583	за 20 16 г. <sup>2</sup>	29 628	26 521	-	( 29 628 )	( - )	( - )	-
задолженность по налогам и сборам	5564	за 20 17 г. <sup>1</sup>	208 194	230 652	-	( 208 194 )	( - )	( - )	-
	5584	за 20 16 г. <sup>2</sup>	171 995	208 194	-	( 171 995 )	( - )	( - )	-
задолженность перед участниками (акционерами по выплате доходов)	5565	за 20 17 г. <sup>1</sup>	290	-	-	( 48 )	( 6 )	( - )	-
	5585	за 20 16 г. <sup>2</sup>	293	34	-	( 8 )	( 29 )	( - )	-
завасы полученные	5566	за 20 17 г. <sup>1</sup>	133 265	99 641	-	( 96 290 )	( 120 )	( - )	-
	5586	за 20 16 г. <sup>2</sup>	126 080	100 710	-	( 93 473 )	( 52 )	( - )	-
задолженность по посредническим договорам	5567	за 20 17 г. <sup>1</sup>	11 330	2 808	-	( 11 330 )	( - )	( - )	-
	5587	за 20 16 г. <sup>2</sup>	15 599	7 640	-	( 11 909 )	( - )	( - )	-
прочие кредиторы	5568	за 20 17 г. <sup>1</sup>	10 950	24 370	-	( 10 915 )	( - )	( - )	-
	5588	за 20 16 г. <sup>2</sup>	6 665	10 947	-	( 6 640 )	( 22 )	( - )	-
33	5550	за 20 17 г. <sup>1</sup>	602 386	494 622	-	( 564 913 )	( 126 )	( - )	x
	5570	за 20 16 г. <sup>2</sup>	466 634	565 881	-	( 430 022 )	( 107 )	( - )	x

33  



5.4. Просроченная кредиторская задолженность

Наименование показателя	Код	На 31 декабря 20 17 г.	На 31 декабря 20 16 г.	На 31 декабря 20 15 г.
Всего	5590	911	97	197
в том числе:				
поставщики и подрядчики	5591	911	97	197
и т.д.		-	-	-



6. Затраты на производство

Наименование показателя	Код	3а 20 17	г.	3а 20 16	г.
Материальные затраты	5610	423 480		428 679	
Расходы на оплату труда	5620	1 419 742		1 321 135	
Отчисления на социальные нужды	5630	424 891		394 680	
Амортизация	5640	483 586		466 212	
Прочие затраты	5650	521 671		621 388	
Итого по элементам	5660	3 273 370		3 232 094	
Изменение остатков (прирост [-], уменьшение [+]):					
незавершенного производства, готовой продукции и др. (прирост [-])	5670	-		-	
незавершенного производства, готовой продукции и др. (уменьшение [+])	5680	20		43	
Итого расходы по обычным видам деятельности	5600	3 273 390		3 232 137	



7. Оценочные обязательства

Наименование показателя	Код	Остаток на начало года	Признано	Погашено	Списано как избыточная сумма	Остаток на конец периода
Оценочные обязательства - всего	5700	123 178	261 995	( 217 974 )	( 243 )	166 956
в том числе:						
резерв на оплату отпусков	5701	56 580	159 284	( 151 619 )	( - )	64 245
резерв на выплату вознаграждения по итогам года	5702	53 790	94 655	( 53 547 )	( 243 )	94 655
резерв на выплату дополнительной премии	5703	12 808	8 056	( 12 808 )	( - )	8 056
и т.д.		-	-	-	-	-

8. Обеспечения обязательств


Наименование показателя	Код	На 31 декабря 20 17 г. <sup>4</sup>	На 31 декабря 20 16 г. <sup>2</sup>	На 31 декабря 20 15 г. <sup>5</sup>
Полученные - всего	5800	15 821	2 711	1 923
в том числе:				
финансовое обеспечение исполнения договоров	5801	15 821	2 711	1 923
имущество в залоге	5802	-	-	-
и т.д.		-	-	-
Выданные - всего	5810	50	479	28
в том числе:				
обеспечение исполнения договора	5811	21	425	28
и т.д.		-	-	-



*В. Мухом.*

9. Государственная помощь

Наименование показателя	Код	За 20 17 г. <sup>1</sup>	За 20 16 г. <sup>2</sup>
Получено бюджетных средств - всего	5900	570	630
в том числе:			
на текущие расходы	5901	570	630
на вложения во внеоборотные активы	5905	-	-
		На начало года	Получено за год
Бюджетные кредиты - всего	20	г. <sup>1</sup>	Возвращено за год
	20	г. <sup>2</sup>	На конец года
			( - - )
			( - - )



Руководитель Бородин Дмитрий Александрович  
 (подпись) \_\_\_\_\_  
 " 19 " марта 20 18 г.  
 (расшифровка подписи)

Главный бухгалтер \_\_\_\_\_  
 Должникова Елена Ярославовна  
 (подпись) \_\_\_\_\_  
 (расшифровка подписи)

